



ФЕДЕРАЛЬНАЯ СЛУЖБА
ГОСУДАРСТВЕННОЙ СТАТИСТИКИ

Оперативные данные по индексу промышленного производства в Брянской области



за январь-август 2021 года



ФЕДЕРАЛЬНАЯ СЛУЖБА
ГОСУДАРСТВЕННОЙ
СТАТИСТИКИ

Оперативные данные по индексу промышленного производства

Брянской области

за январь-август 2021 года

01

ИНДЕКС ПРОМЫШЛЕННОГО
ПРОИЗВОДСТВА

В % К СООТВЕТСТВУЮЩЕМУ ПЕРИОДУ 2020 Г.
В % К ПРЕДЫДУЩЕМУ ПЕРИОДУ

02

ИНДЕКСЫ ПРОИЗВОДСТВА

03

ДОБЫЧА ПОЛЕЗНЫХ
ИСКОПАЕМЫХ

04

ОБРАБАТЫВАЮЩИЕ
ПРОИЗВОДСТВА

05

ОБЕСПЕЧЕНИЕ ЭЛЕКТРИЧЕСКОЙ
ЭНЕРГИЕЙ, ГАЗОМ И ПАРОМ;
КОНДИЦИОНИРОВАНИЕ ВОЗДУХА

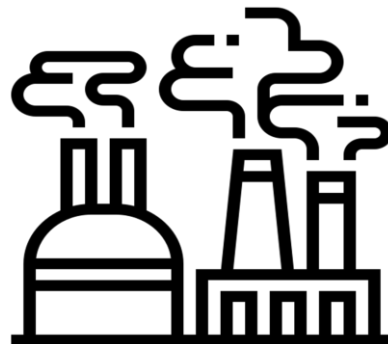
06

ВОДОСНАБЖЕНИЕ; ВОДООТВЕДЕНИЕ,
ОРГАНИЗАЦИЯ СБОРА И УТИЛИЗАЦИИ
ОТХОДОВ, ДЕЯТЕЛЬНОСТЬ ПО
ЛИКВИДАЦИИ ЗАГРЯЗНЕНИЙ





ФЕДЕРАЛЬНАЯ СЛУЖБА
ГОСУДАРСТВЕННОЙ
СТАТИСТИКИ



Индекс производства

– относительный показатель, характеризующий совокупные изменения производства всех видов продукции (товаров, работ, услуг) за сравнимые периоды.



ИНДЕКС ПРОМЫШЛЕННОГО ПРОИЗВОДСТВА

АВГУСТ 2021 Г.
К СООТВЕТСТВУЮЩЕМУ
ПЕРИОДУ 2020 Г., %

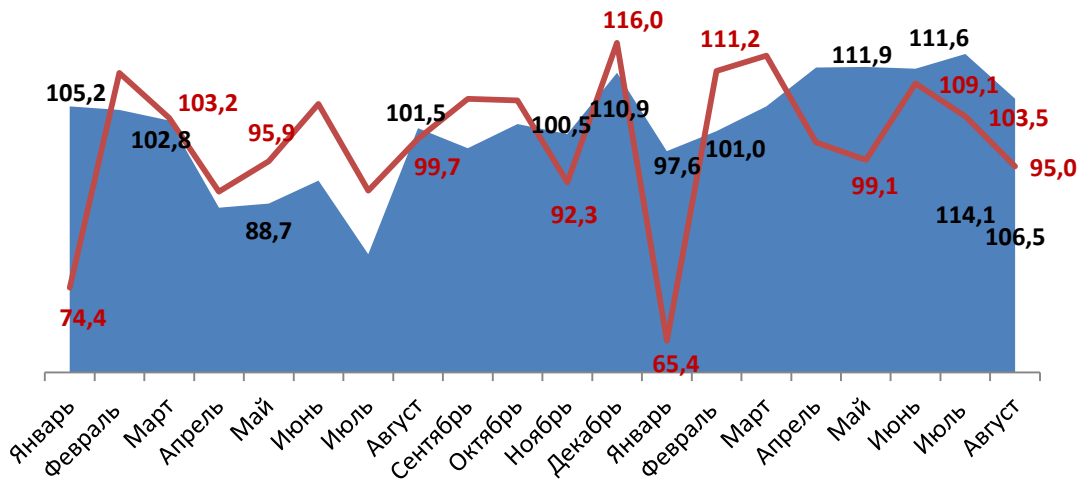


106,5%

АВГУСТ 2021 Г.
К ПРЕДЫДУЩЕМУ
ПЕРИОДУ, %



95,0%



■ в % к соответствующему периоду предыдущего года

— в % к предыдущему периоду





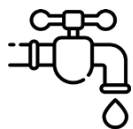
ИНДЕКСЫ ПРОИЗВОДСТВА

АВГУСТ 2021 Г.
К СООТВЕТСТВУЮЩЕМУ
ПЕРИОДУ 2020 Г., %



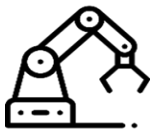
106,5%

ИНДЕКС ПРОМЫШЛЕННОГО ПРОИЗВОДСТВА



119,4%

ВОДОСНАБЖЕНИЕ; ВОДООТВЕДЕНИЕ, ОРГАНИЗАЦИЯ
СБОРА И УТИЛИЗАЦИИ ОТХОДОВ, ДЕЯТЕЛЬНОСТЬ ПО
ЛИКВИДАЦИИ ЗАГРЯЗНЕНИЙ



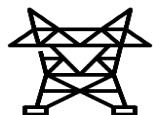
106,2%

ОБРАБАТЫВАЮЩИЕ ПРОИЗВОДСТВА



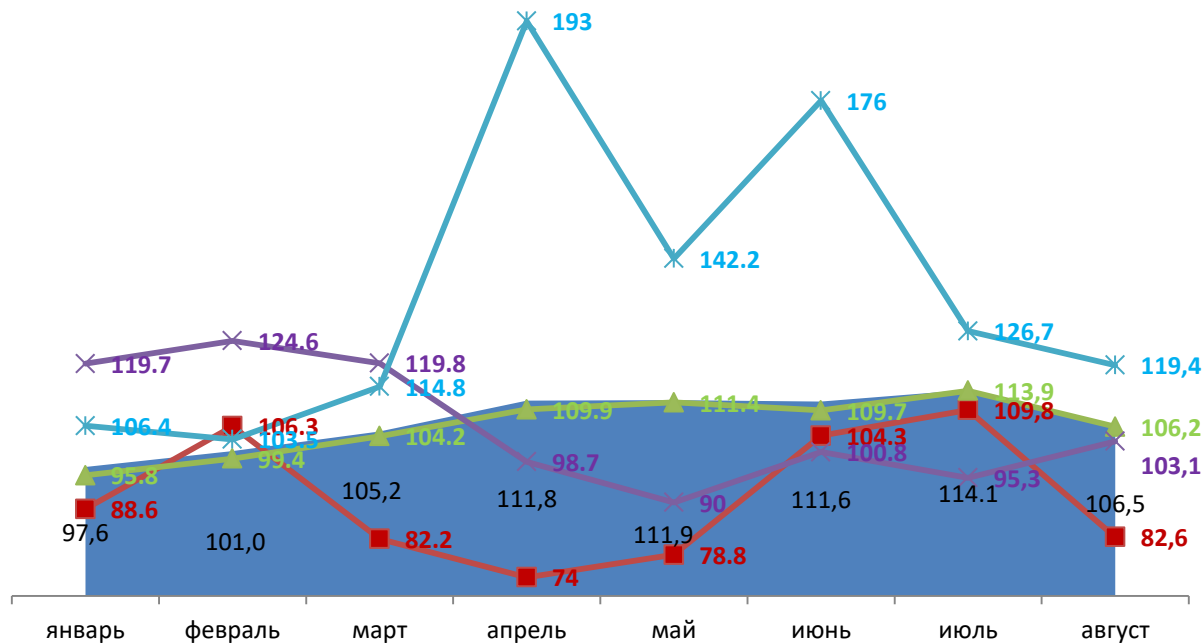
82,6%

ДОБЫЧА ПОЛЕЗНЫХ ИСКОПАЕМЫХ



103,1%

ОБЕСПЕЧЕНИЕ ЭЛЕКТРИЧЕСКОЙ ЭНЕРГИЕЙ, ГАЗОМ И ПАРОМ;
КОНДИЦИОНИРОВАНИЕ ВОЗДУХА



2021

■ Индекс промышленного производства

■ Добыча полезных ископаемых

▲ Обработывающие производства

× Обеспечение электрической энергией, газом и паром; кондиционирование воздуха

⋆ Водоснабжение; водоотведение, организация сбора и утилизации отходов, деятельность по ликвидации загрязнений



ДОБЫЧА ПОЛЕЗНЫХ ИСКОПАЕМЫХ

АВГУСТ 2021 Г.
К СООТВЕТСТВУЮЩЕМУ
ПЕРИОДУ 2020 Г., %

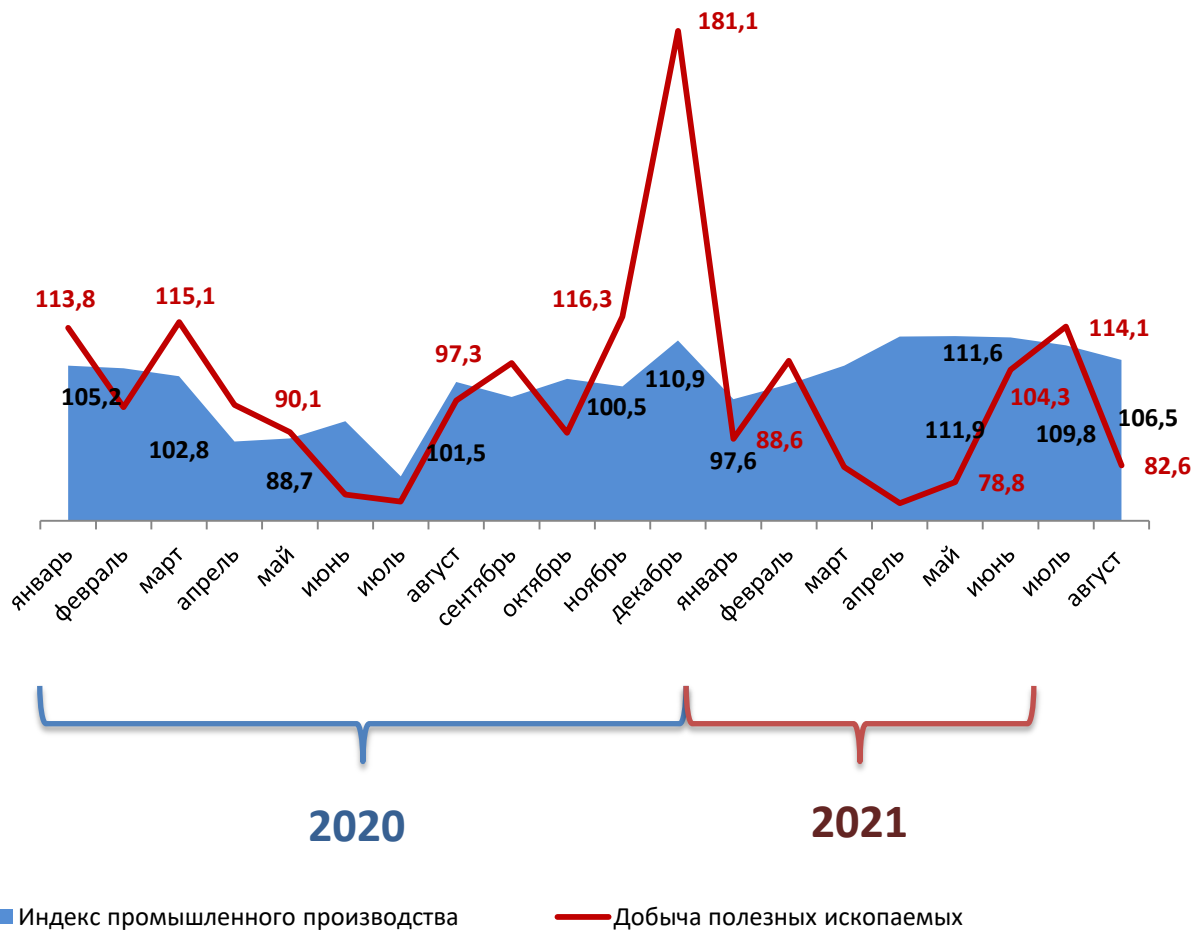


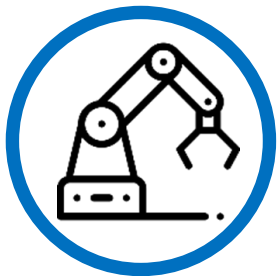
82,6%

АВГУСТ 2021 Г.
К ПРЕДЫДУЩЕМУ
ПЕРИОДУ, %



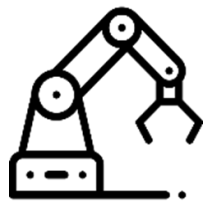
82,9%





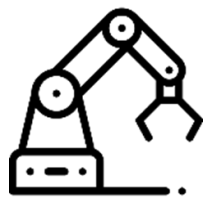
ОБРАБАТЫВАЮЩИЕ ПРОИЗВОДСТВА

АВГУСТ 2021 Г.
К СООТВЕТСТВУЮЩЕМУ
ПЕРИОДУ 2020 Г., %




106,2%

АВГУСТ 2021 Г.
К ПРЕДЫДУЩЕМУ
ПЕРИОДУ, %



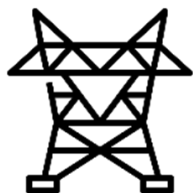
94,8%





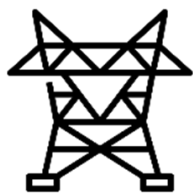
ОБЕСПЕЧЕНИЕ ЭЛЕКТРИЧЕСКОЙ ЭНЕРГИЕЙ, ГАЗОМ И ПАРОМ; КОНДИЦИОНИРОВАНИЕ ВОЗДУХА

АВГУСТ 2021 Г.
К СООТВЕТСТВУЮЩЕМУ
ПЕРИОДУ 2020 Г., %

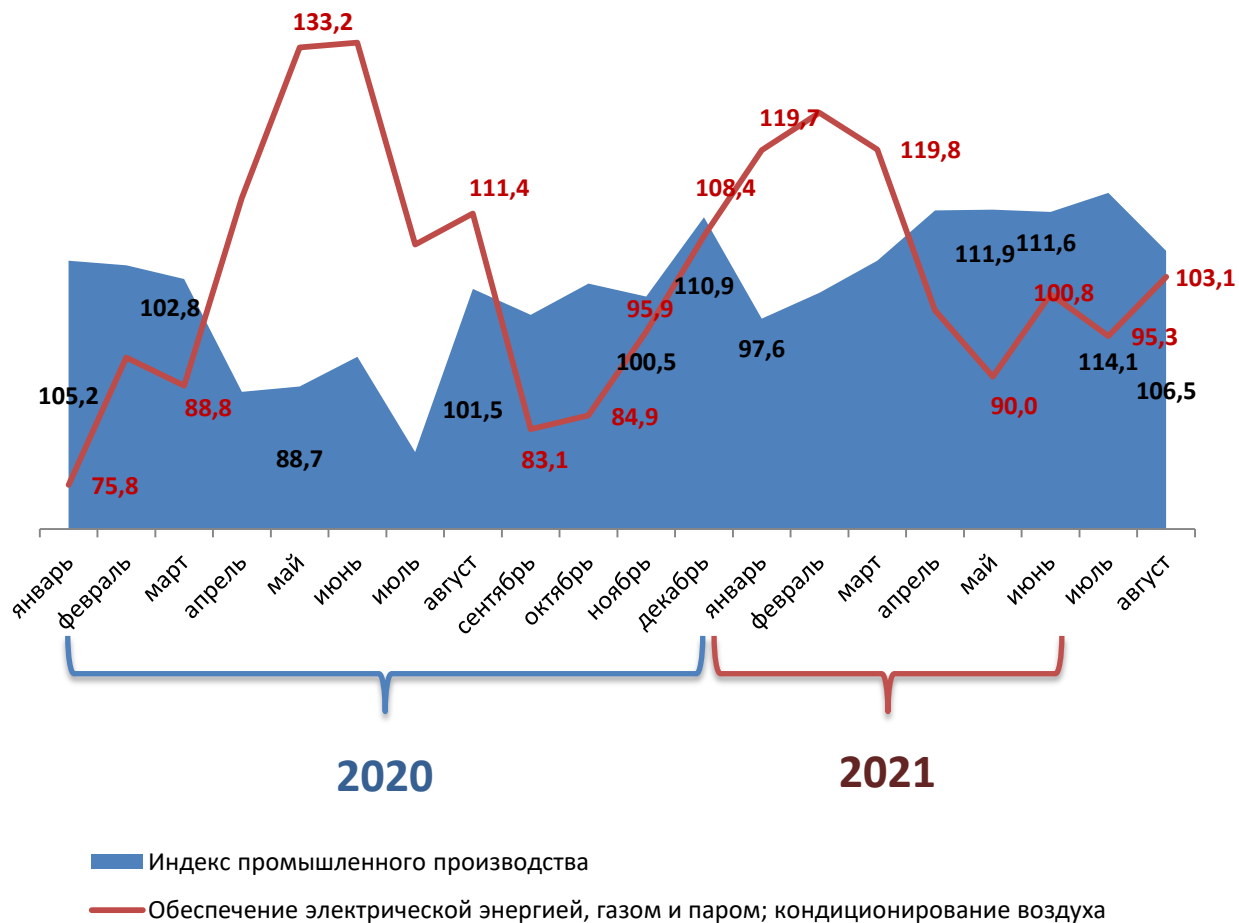


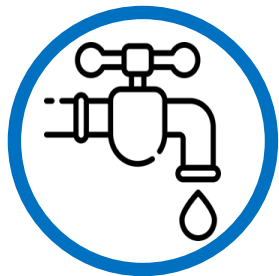
103,1%

АВГУСТ 2021 Г.
К ПРЕДЫДУЩЕМУ
ПЕРИОДУ, %



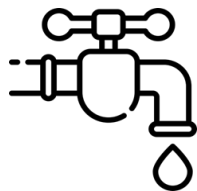
115,8%





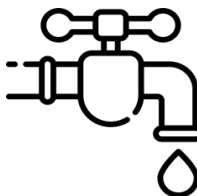
ВОДОСНАБЖЕНИЕ; ВОДООТВЕДЕНИЕ, ОРГАНИЗАЦИЯ СБОРА И УТИЛИЗАЦИИ ОТХОДОВ, ДЕЯТЕЛЬНОСТЬ ПО ЛИКВИДАЦИИ ЗАГРЯЗНЕНИЙ

АВГУСТ 2021 Г.
К СООТВЕТСТВУЮЩЕМУ
ПЕРИОДУ 2020 Г., %



119,4%

АВГУСТ 2021 Г.
К ПРЕДЫДУЩЕМУ
ПЕРИОДУ, %



94,1%

